

仕事、マーケティング。

職業訓練

企業実習対応・WEBデザイン
関係の資格取得促進

webマーケティング& デザイナー科(託児) 受講者募集

訓練の概要

訓練期間

R8年9月16日(水)～R9年3月15日(月)
平日の9:00～15:30(その他:自習時間あり)

定員

15名

対象者の条件

キーボードの入力ができる方

訓練目標

PhotoshopやIllustratorを用いて画像加工やデザイン制作、Premiere Proを用いて動画制作ができ、マーケティングを用いて市場調査・ターゲティング・販売・広報などもできる。
また、フロントエンジニアとしてWebサイトや通販サイトの制作およびCMS構築やカスタマイズができるようになり、早期就職を目指す。

受講者の負担する費用

※テキスト代16,500円(税込)
※職場見学・企業実習に係る交通費、USBメモリは実費。託児サービス内容のうち実費負担分が別途発生。
※資格受験費用(任意受験)

駐車場

有料 7,000円/月 8台準備しておりますが、希望者多数の場合抽選(近隣にコインパーキングあり)

定期学割

宮交バス

受講給付金

ハローワークの支援指示を受けて求職者支援訓練を受講する方が一定の要件を満たす場合に支給されます。
■ 職業訓練受講手当 ■ 通 所 手 当：通所経路に応じた金額 ※詳細はハローワークへ

募集期間

R8年6月24日(水)

R8年8月26日(水)

説明会&見学会開催!(全2回)
詳しくは裏面をご覧ください。

学べるソフト・言語

HTML 5

HTML

CSS 3

CSS

JS

JavaScript

Ai

Illustrator

Ps

Photoshop

Pr

PremierePro

取得可能な資格 ※任意受験

- ・Photoshopクリエイター能力認定試験スタンダード/エキスパート
- ・Illustratorクリエイター能力認定試験スタンダード/エキスパート
- ・Webクリエイター能力認定試験スタンダード/エキスパート

※WEBデザイン関係の資格取得を目指すコースです
※DX推進スキル標準対応のコースです ※企業実習が充実しているコースです



お問い合わせ先 8:30～17:30 (土日祝以外)

【訓練実施施設】 〒880-0051 宮崎市江平西1-2-27 第3丸三ビル1F

0985-71-6287

ライブビジネススクール 検索



LIVE BUSINESS

【訓練実施機関】 合同会社ライブビジネス 担当:大坪、中門



ライブビジネススクールで学べる特徴

基礎から学べる 初心者からでも安心

初めて学ぶ方、未経験者がほとんどです。
楽しく学べる環境が整っています！

実技重視の カリキュラム



「分かる」だけでなく、「できる」を目指して、実践重視の訓練を行います。

就職相談・紹介 全力でバックアップ



個別の進路相談、キャリアコンサルティングを実施しています。
企業紹介、就職、転職の悩みや希望を叶えるサポートをしています！

経済的負担が少なく 集中できる環境



受講料は無料です。
※テキスト代等は実費負担。
要件を満たす方には給付金が支給されます。
※詳しくはハローワークへ



ライブビジネススクールの環境・設備

ITエンジニア科、情報処理技術者養成科、フードビジネス科、医療調剤事務科など沢山のコースの受講者がいるため、いつもワイワイ賑やかです。
PCは1人1台貸与され、教室や自習室での作業がしやすく、気軽に進路の相談もできる環境が整っています！



教室



自習室



職業人講話



職場見学


▶ web・IT業界の生の声を知る訓練科目もあります

webマーケティング&デザイナー科で特に学べること

ネットマーケティング

マーケティングとは、インターネットを活用し、商品やサービスが売れる「仕組みづくり」をすることです。

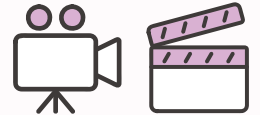
SNSやDXなど最新のトレンドを抑えながら、結果に繋がるマーケティング力を身につけていきます。



Premiere Pro

Youtube等で使えたり、映画制作でも使用するポピュラーな動画ソフトです。

Adobe : Premiere Proの基本操作から学んでいき、訓練ではアニメーションや撮影効果方法など、最後には個人で動画を制作していきます。



HTML / CSS

Webの基礎言語としてニーズが非常に高い、HTML・CSS(プログラミング言語の一種)を使用し、基本的な知識とWebサイトを見て内容を正しく理解して仕様書に基づいた文書の構造化や簡単な修正ができるようになります。

取得できる資格

・Webクリエイター能力認定試験スタンダード / エキスパート



受講者の作品(Webサイト)

Illustrator / Photoshop

Adobe : Illustrator・Photoshopの基本操作から学んでいきます。

ロゴデザインやWebサイトのデザインなど、実践的な授業を学ぶことができます。

取得できる資格

・Photoshop®クリエイター能力認定試験スタンダード / エキスパート
・Illustrator®クリエイター能力認定試験スタンダード / エキスパート

受講者の作品(ロゴ)

BOOK BANK CLUB

受講者の作品(ポスター)



現役で活躍中のプロから、現場で使えるスキルが習得できる！



ウェブ制作 / アプリケーション開発 / システム開発
株式会社Katatium (カタチウム) CCO

東郷 あすか asuka togo

宮崎市のIT企業・株式会社Katatiumで最高コミュニケーション責任者を務め、自治体や企業向けにマーケティングを基盤としたライティングやSNS運用を担当。



ウェブ制作 / アプリケーション開発 / 映像制作
101合同会社 代表

青木 雅道 masamichi aoki

大手企業の柔道部で活躍後、宮崎でIT企業を経営。ホームページ・アプリ制作から映像まで幅広く手がけ、最新のWeb技術や撮影・編集において豊富な実績を持つ。

修了生の声



未経験でweb制作へ 基礎から実践まで身についた！

新しいことに挑戦したくて受講しました。年齢や経歴が違うクラスメイトと教え合い、「自分も頑張らないと!」と勉強に励みました。また、互いのデザインアイデアにも刺激を受けながら楽しく学ぶことができ、現場で働く先生方の指導で基礎から実践まで身につけ、憧れのデザイナーに転職できました。

2024年11月修了 保育士 → webデザイナー・コーダー職

Illustratorクリエイター能力認定試験・Photoshopクリエイター能力認定試験・Webクリエイター能力認定試験エキスパート取得

とある受講者の1日スケジュール

8:30	8:45	9:00	10:00	11:00	11:50	12:40	14:00	15:30	17:30		
登校	朝礼	授業	授業	授業	休憩	授(講)業(話)	授(講)業(話)	授(講)業(話)	掃除	自習	下校


【8:45~】朝礼

登校後は授業準備をします！本日も集中して知識を取り入れます！



【9:00~11:50】授業

未経験でも先生方が優しく教えてくださるので、楽しく学べます！




【11:50~12:40】昼休み

近隣にファストフード店やスーパーがあるのでとても便利です♪




【12:40~15:30】職業人講話

企業の方が来校され、貴重なお話を聞くことができました！



【15:30~17:30】自習 or 下校

資格取得・作品作りの為、2時間しっかり自主学習を行いました！



よくあるQ&A

Q 初心者からでも学べますか？

A 9割以上が未経験から学んでいるため、安心して受講できます！

未経験
90%

実務
経験者
10%



Q 資格はどのくらい取れますか？

A 4年連続！サーティファイ：各種スクール・社会人教育の部/優秀団体賞受賞！※2021~2024年数多くの合格者を輩出しています！

Webクリエイター能力認定試験エキスパートでは9割超え、Illustrator®クリエイター能力認定試験エキスパート、Photoshop®クリエイター能力認定試験エキスパートでも数多くの合格者を輩出しています。※過去1年間の集計



科目		科目の内容	訓練時間	
入校式・オリエンテーション・修了式		入校式(1H)、オリエンテーション(2H)、修了式(3H)		
学 科	ICT・Web基礎知識	インターネットの仕組み、ブラウザの基本操作、情報収集方法、電子メールアカウント取得、メール送受信	12時間	
	ネットマーケティング概論	インターネットマーケティングを行うにあたって、インターネット技術概論、インターネットマーケティングの個別手法、インターネットリサーチ、プロモーション(PR/ブランディング)、インターネット広告、インターネットを利用した販売、効果測定、外注管理、各種ポリシー、関連法規、インターネットとコンプライアンス、CSR	54時間	
	Webディレクション概論	webディレクターの役割、法務・著作権の知識、企画・設計について、設計・構成案の作り方、制作進行管理の仕方、公開・運用・改善の方法	18時間	
	安全衛生	安全衛生の必要性、職場のリスク、作業に適した職場環境	3時間	
	就職支援	就職について、履歴書・職務経歴書の書き方、ジョブ・カード概要説明、面接指導	18時間	
実 技	フォトデータ演習	デザインの基礎知識、Photoshopの基本操作、イラストの基本、選択範囲の作成、画像の移動と変形、カラーモードと色調補正、ペイント、レイヤー操作、パスとシェイプ、テキスト、フィルター、画像の入出力、フォトタッチ、ロゴデザイン、カード&ステーションナリー、フォトコラージュ、Webサイトデザイン	60時間	
	イラストデータ演習	Illustratorの基本操作、オブジェクトの基本/応用操作、カラー設定の基本/応用操作、オブジェクト編集の基本操作、文字編集の基本/応用操作、パスの基本/応用操作、レイヤーの応用操作、イラストレーション、ロゴデザイン、Webデザイン、グラフの作成、印刷原稿の作成	54時間	
	HTML・CSS演習	Webサイト制作の基礎知識、HTMLの基礎と応用、CSSの基礎と応用、高度なリストのデザイン、テキスト主体のページを作成、テーブルとそのスタイル、ギャラリーレイアウト、フォーム、Webデザインの基礎知識	54時間	
	Webデザインツール演習	Figmaの基本と制作準備、オートレイアウトの適用、コンポーネントの作成、ワイヤーフレームの制作、インタラクティブ・プロトタイプ制作、スマホ版デザインカンプの制作、詳細デザインの作成、デザインのハンドオフ、ノンデザイナーのためのFigma	42時間	
	Webサイト制作実習	ホームページ作成の基礎知識、レンタルサーバー、サイトデザイン、ビジネスサイトとは、アクセスアップ方法、Webサイト制作(ディレクションからデザイン、コーディング、サーバアップまで)一連の流れ	42時間	
	動画制作演習	Premiere Proの基本操作、動画編集の基本テクニック、アニメーション・エフェクト、演出方法、動画制作	36時間	
	JavaScript演習	JavaScriptの基礎知識、プログラミングと動作の仕組み、アウトプットの基本、JavaScriptの文法と基本的な機能、インプットとデータの加工、一歩進んだテクニック、jQuery入門、外部データを活用したアプリケーション作成	54時間	
	生成AI利用演習	生成AIの基礎知識とAI関連法規、テキスト生成AIの基本、テキストの生成、画像生成AIの基本、プロンプトとモデルの理解、画像の生成、AI時代に必要な能力	24時間	
	ポートフォリオ制作実習	Web・デザイン業界の就職活動で必須となるポートフォリオ(Webサイト、バナー、ロゴなどの作品をまとめた作品集)を作成	54時間	
	職場見学・職場体験・職業人講話	【職場見学】 職業・勤務観・勤務姿勢を学ぶ 3H×1回 【職業人講話】 Webデザイン、仕事への想い、社会生活を円滑にする方法、企業の求める人材、企業で求められるスキル、ITとは 3H×6回	3時間 18時間	
訓練時間 総合計:612時間	学科:105時間	実技:420時間	企業実習:66時間	職場見学等:21時間
備考	<ul style="list-style-type: none"> 授業の開始前に朝礼、終了後に終礼を行います。 訓練の一環として、日直および掃除当番等があります。 訓練中に実施するキャリアコンサルティングは放課後30分程度行います。(訓練期間中1人:3回) 修了後に取得できる資格(任意受験)については、各自が受験した試験に合格することにより取得できます。 託児サービスは申し込みが多数の場合、利用できない場合があります。 託児施設への子どもの送迎については受講者各自でおこなってください。 			


選考会について

選考日 R8年9月1日(火) ※ 9:00~17:00で30分程度

選考内容 面接・筆記試験 ※ 筆記用具持参

申込提出先 / 選考場所 ライブビジネススクール

選考結果通知日 R8年9月7日(月)



説明会 & 見学会

授業の雰囲気や、訓練内容を確認して不安を解消しよう!

第1回 時間: 13:00~
R8年7月21日(火)

第2回 時間: 13:00~
R8年8月13日(木)

申込は2次元コードから



説明会/見学会への参加は、求職活動としてハローワークに認定されます。
【内容】施設説明および、見学会。概ね1時間実施後、個別面談。
【場所】ライブビジネススクール
【その他】車をご利用の方は近隣のコインパーキング等をご利用ください。

求職者支援訓練を受講できる方は、「ハローワークにおいて訓練が必要であると認められること」等の要件を満たす方であり、就職支援措置の実施に当たるハローワーク職員の指導又は指示に従うとともに、自ら進んで、速やかに職業に就くように努めなければなりません。

◎訓練受講申込みまでの手続き

まずはハローワークへ。※訓練が必要でない場合、ハローワークが判断した場合は、訓練受講申込みはできません。

① 求職申込み・制度説明 → ② 訓練コースの決定 → ③ 訓練の受講申込み

※受講申込者が定員の半数に満たない場合、訓練が中止になることがあります。

◎職業訓練受講給付金について

★職業訓練受講給付金受給には一定の要件があります。詳細については、ハローワークへお問い合わせください。

ハロートレーニング ~急がば学べ~ 宮崎 訓練 検索

労働局HPのQRコードはこちら

