

ITエンジニア
なろうぜ!

IT 職業訓練 エンジニア科 受講者募集



訓練の概要

訓練期間

R7年6月4日(水) ~ R7年12月3日(水)
平日の9:00~15:30 (その他:自習時間あり)

定員

15名

対象者の条件

キーボードの入力が出来る方

訓練目標

Webアプリケーションなどでフロントエンド(ユーザーが画面で触れる部分)の設計知識や構築スキルの習得、デザイナーが設計したデザインを元にHTML、CSS、JavaScriptを使いブラウザに表示できるコーディングの知識とスキルを習得する。
また、情報セキュリティの知識を習得し早期就職を目指す。

受講料

無料 ※テキスト代15,246円(税込)
※資格受験費用(任意受験)、職場見学に係る交通費及びUSBメモリ購入費用実費

駐車場

有料 ※7,000円/月 8台 希望者多数の場合抽選

定期学割

宮交バス

受講給付金

ハローワークの支援指示を受けて求職者支援訓練を受講する方が一定の要件を満たす場合に支給されます。
■ 職業訓練受講手当：月額10万円
■ 通 所 手 当：通所経路に応じた金額 ※詳細はハローワークへ

募集期間

R7年3月24日(月)



R7年5月14日(水)

説明会&見学会開催! (全2回)
詳しくは裏面をご覧ください。

学べる言語など



PHP



HTML



CSS



JavaScript



WordPress

取得可能な資格 ※任意受験

- ・情報セキュリティマネジメント試験 [国家資格]
- ・PHP8技術者認定初級試験 [ITスキル標準レベル1]
- ・Webクリエイター能力認定試験スタンダード/エキスパート

※ITスキル標準レベル1以上の資格取得を目指す訓練コースです。※DX推進スキル標準対応のコースです。



お問い合わせ先 8:30~17:30 (土日祝以外)

0985-71-6287

【訓練実施施設】 〒880-0051 宮崎市江平西1-2-27 第3丸三ビル1F

ライブビジネススクール

検索



LIVEBUSINESS

【訓練実施機関】 合同会社ライブビジネス 担当:大坪



ライブビジネススクールで学べる特徴

基礎から学べる 初心者からでも安心

初めて学ぶ方、未経験者がほとんどです。
楽しく学べる環境が整っています！

実技重視の カリキュラム

「分かる」だけでなく、「できる」を目指して、実践重視の訓練を行っています。

就職相談・紹介 全力でバックアップ

個別の進路相談、キャリアコンサルティングを実施しています。企業紹介、就職、転職の悩みや希望を叶えるサポートをしています！

経済的負担が少なく 集中できる環境

受講料は無料です。
※テキスト代等は実費負担。
要件を満たす方には給付金(月/10万)が支給されます。
※詳しくはハローワークへ

現役で活躍中のプロから、現場で使えるスキルが習得できる！



インターネット広告 / ITコンサルティング等
DIFY Internet Service 有限会社 代表取締役社長

篠原 一浩 kazuhiko shinohara

宮崎県内でITコンサル、WEB制作などを運営。店舗マネジメント、Webクリエイター育成、Webマーケティングなどのセミナーや講師をつとめる。



ウェブ制作 / アプリケーション開発 / システム開発
株式会社Katatium (カタチウム) 代表取締役

東郷 剛 tsuyoshi togo

宮崎市でWebサイト制作やスマートフォンアプリ開発会社を運営。小中学校や職業訓練校など、県内の様々な地域でデザインやエンジニアリングの講義を実施。

ITエンジニア科で特に学べること

情報セキュリティマネジメント

ITの高度化やインターネットの普及に伴い、情報セキュリティをいかに確保するかが社会全体の課題となっており、業種や職種を問わず多くの現場で強く必要とされています。
セキュリティ対策の実施、法規制とコンプライアンス、リスク管理などに対応する知識を身につけることができます。

- ・情報セキュリティマネジメント試験 [国家資格]



HTML / CSS

Webの基礎言語としてニーズが非常に高い、HTML・CSS(プログラミング言語の一種)を使用します。
基本的な知識とWebサイトを見て内容を正しく理解して仕様書に基づいた文書の構造化や簡単な修正ができるようになります。

- ・Webクリエイター能力認定試験スタンダード / エキスパート



修了者の作品
PHPを利用した
クイズゲーム



PHP

動的なWebページを作成できるサーバーサイドの言語です。
他のプログラミング言語と比較して仕様や文法が簡単なため取得しやすく、データベースとの連携が容易なことからWordPressを含めたWebアプリケーション開発にもよく使われます。

- ・PHP8技術者認定初級試験 [ITスキル標準レベル1]



就職実績

・株式会社アックス ・カラビナテクノロジー株式会社 ・株式会社コア・クリエイトシステム
・サイコンピュータ株式会社 ・合同会社ノマドリ ・株式会社宮崎県ソフトウェアセンター

令和5年～令和6年の就職実績

等 ※ 順不同、敬称略

修了生
の声



未経験でIT企業に就職 同じ目標を持った仲間と過ごせた！

前職時代から興味があり独学でプログラミングを学んでいましたが、やはり対面でしっかりやりたいと思い訓練を受講しました。資格取得はもちろん、業界で求められている知識を率先してインプットし、意欲的なクラスメイトと共同でポートフォリオ制作にも注力しました。ひとりで学ぶよりも、同じ目標を持った仲間と一緒に過ごしたからこそ、より習得意欲も上がり、エンジニアとしての就職に繋がったと思います。

2023年12月修了 福祉業界→IT業界

Webクリエイター能力技能試験エキスパート / ITパスポート試験取得

とある受講者の1日スケジュール

8:30	8:45	9:00	10:00	11:00	11:50	12:40	14:00	15:30	17:30			
登校	朝礼	休憩	授業	授業	授業	休憩	授講(業話)	授講(業話)	授講(業話)	掃除	自習	下校

【8:45~】 朝礼

登校後は授業準備をします！本日も集中して知識を取り入れます！



【9:00~11:50】 授業

経験ゼロからですが、先生方から優しく教えていただいています！




【11:50~12:40】 昼休み

近隣にファストフード店やスーパーがあるのでとても便利です♪



【12:40~15:30】 職業人講話

企業様にお越しいただき、今後の進路の参考になるお話を聞きました！



【15:30~17:30】 自習 or 下校

資格取得・作品作りの為、2時間しっかり自主学習を行いました！



よくあるQ&A

Q ライブビジネススクールはどういった環境ですか？

A 賑やかで、集中しやすい環境が整っています！

ITエンジニア科、webデザイナー科、フードビジネス科、医療調剤事務科など沢山のコースの受講者がいるため、いつもワイワイ賑やかです！

1人1台PCが支給され、教室や自習室での作業がしやすく、気軽に進路の相談もできる環境が整っています！



Q 初心者からでも学べますか？

A 9割以上が未経験から学んでいるため、安心して受講できます！

未経験
90%

実務
経験者
10%



Q 資格はどのくらい取れますか？


A 3年連続！サーティファイ：各種スクール・社会人教育の部/優秀団体賞受賞！※2021年~2023年数多くの合格者を輩出しています！

Webクリエイター能力認定試験エキスパート、情報セキュリティマネジメント試験 [国家資格]9割超えと数多くの合格者を輩出しています。※過去1年間の集計



科目		科目の内容	訓練時間	
入校式・オリエンテーション・修了式		入校式(1H)、オリエンテーション(2H)、修了式(3H)		
学 科	ICT・Web基礎知識	インターネットの仕組み、Webサイトの基礎知識、サーバーとは、クラウドサービスとは、電子メールアカウント取得、SNS情報発信	12時間	
	IT専門知識	システム構成要素、データベース、ネットワーク、プロジェクトマネジメント、サービスマネジメント、システム監査、システム戦略、システム企画、企業活動、トラブル対策	48時間	
	情報セキュリティ専門知識	サイバー攻撃手法、暗号と認証、情報セキュリティ管理、情報セキュリティ対策、情報セキュリティ製品、セキュリティ関連法規	96時間	
	安全衛生	安全衛生の必要性、VDT作業の留意点	3時間	
	就職支援	就職について、履歴書・職務経歴書の書き方、ジョブ・カード概要説明、面接指導	18時間	
実 技	HTML・CSS演習	HTMLの基本、HTMLの記述、CSSの基本、CSSの記述	66時間	
	JavaScript演習	JavaScriptの基礎知識、アウトプットの基本、JavaScriptの文法と基本的な機能、インプットとデータの加工、一歩進んだテクニック、jQuery入門、外部データを活用したアプリケーション	66時間	
	WordPress演習	WebサイトとWordPressの基礎知識、Webサイトの作り方、テーマをカスタマイズ、Webサイトを見てもらうために必要なこと、セキュリティ対策とエラーの対処方法、オリジナルテーマ作り	48時間	
	Webサイト作成演習	Webサイト作成の知識、レンタルサーバー、サイトデザイン、ブログ活用、ビジネスサイトとは、プラグイン、予約システム、販売システム、アクセスアップ方法	36時間	
	PHPプログラミング言語基礎演習	テキストと数の操作、判定と繰り返し、配列の操作、関数とファイル、オブジェクトの操作、Webフォームの作成、データベース、ファイルの操作、クッキーとセッション、他サービスとの連携、デバッグ、プログラムの正しい動作、ソフトウェア開発の心得、日付と時刻、パッケージ管理、メールの送信、フレームワーク、コマンドラインPHP	84時間	
	PHPプログラミング言語応用演習	グループ企画制作、デザイン、コーディング、制作物プレゼンテーション	36時間	
	ポートフォリオ作成演習	Webサイト作成、HTML・CSS・JavaScript・PHPを使用した制作	66時間	
	職場見学・職場体験・職業人講話	【職場見学】 職業・勤労観・勤労姿勢を学ぶ 3H×1回 【職業人講話】 フロントエンジニアとは、ITで起業する選択、Webデザイン、IT企業の求めるスキル、仕事への想い、マーケティングとは、仕事を円滑にする方法、仕事の捉え方、IT企業の求める人材、これからのIT 3H×10回	3時間 30時間	
訓練時間 総合計：612時間	学科：177時間	実技：402時間	企業実習：0時間	職場見学等：33時間
備考	<p>授業の開始前に朝礼、終了後に終礼を行います。</p> <p>訓練の一環として、日直および掃除当番等があります。</p> <p>訓練中に実施するキャリアコンサルティングは放課後30分程度行います。(訓練期間中1人:3回)</p> <p>修了後に取得できる資格(任意受験)については、各自が受験した試験に合格することにより取得できます。</p>			

選考会について

選考日	R7年5月20日(火)	※ 9:00~17:00で30分程度
選考内容	面接・筆記試験	※ 筆記用具持参
申込提出先 / 選考場所	ライブビジネス スクール	
選考結果通知日	R7年5月26日(月)	

説明会 & 見学会

第1回 時間：13:00~
R7年4月7日(月)


第2回 時間：13:00~
R7年4月25日(金)

申込はQRコードから



授業の雰囲気や、訓練内容を確認して不安を解消しよう!

説明会/見学会への参加は、求職活動としてハローワークに認定されます。
【内 容】施設説明および、見学会。概ね1時間実施後、個別面談。
【場 所】ライブビジネススクール
【その他】車をご利用の方は近隣のコインパーキング等をご利用ください。

 求職者支援訓練を受講できる方は、「ハローワークにおいて訓練が必要であると認められること」等の要件を満たす方であり、就職支援措置の実施に当たるハローワーク職員の指導又は指示に従うとともに、自ら進んで、速やかに職業に就くように努めなければなりません。

◎訓練受講申込みまでの手続き



まずはハローワークへ。※訓練が必要でないとハローワークが判断した場合は、訓練受講申込みはできません。


① 求職申込み・制度説明 → ② 訓練コースの決定 → ③ 訓練の受講申込み

※受講申込者が定員の半数に満たない場合、訓練が中止になることがあります。

◎職業訓練受講給付金について

★職業訓練受講給付金受給には一定の要件があります。詳細については、ハローワークへお問い合わせください。

 **ハロートレーニング ~急がば学べ~** **宮崎 訓練** 

 労働局HPのQRコードはこちら 