

ITエンジニア なるうぜ!

職業訓練

ITエンジニア科

受講者募集

訓練の概要

訓練
期間

R8年3月26日(木)～R8年9月25日(金)

平日の9:00～15:30(その他:自習時間あり)

定員

15名

対象者の条件

キーボードの入力ができる方

訓練目標

Webアプリケーションなどでフロントエンド(ユーザーが画面で触れる部分)の設計知識や構築スキルの習得、デザイナーが設計したデザインを元にHTML、CSS、JavaScriptを使いブラウザに表示できるコーディングの知識とスキルを習得する。

また、情報セキュリティの知識を習得し早期就職を目指す。

受講料

無料 ※テキスト代16,500円(税込)

※資格受験費用(任意受験)、職場見学に係る交通費及びUSBメモリ購入費用実費

駐車場

有料 ※7,000円/月 8台 希望者多数の場合抽選

定期学割

宮交バス

受講給付金

ハローワークの支援指示を受けて求職者支援訓練を受講する方が一定の要件を満たす場合に支給されます。

■ 職業訓練受講手当

■ 通 所 手 当：通所経路に応じた金額 ※詳細はハローワークへ

募集期間

R8年2月6日(金)



R8年3月4日(水)

説明会&見学会開催!(全2回)

詳しくは裏面をご覧ください。

学べる言語など



PHP



HTML



CSS



JavaScript



WordPress

取得可能な資格 ※任意受験

- ・情報セキュリティマネジメント試験 [国家資格]
- ・PHP8技術者認定初級試験 [ITスキル標準レベル1]
- ・G検定 (ジェネラリスト検定)
- ・Webクリエイター能力認定試験スタンダード / エキスパート

※ITスキル標準レベル1以上の資格取得を目指す訓練コースです。※DX推進スキル標準対応のコースです。



お問い合わせ先 8:30～17:30 (土日祝以外)

0985-71-6287

【訓練実施施設】 〒880-0051 宮崎市江平西1-2-27 第3丸三ビル1F

ライブビジネススクール

検索



LIVEBUSINESS

【訓練実施機関】 合同会社ライブビジネス 担当:大坪、中門



ライブビジネススクールで学べる特徴

基礎から学べる 初心者からでも安心

初めて学ぶ方、未経験者がほとんどです。
楽しく学べる環境が整っています！

実技重視の カリキュラム

「分かる」だけでなく、「できる」を目指して、実践重視の訓練を行っています。

就職相談・紹介 全力でバックアップ

個別の進路相談、キャリアコンサルティングを実施しています。企業紹介、就職、転職の悩みや希望を叶えるサポートをしています！

経済的負担が少なく 集中できる環境

受講料は無料です。
※テキスト代等は実費負担。
要件を満たす方には給付金が支給されます。
※詳しくはハローワークへ

現役で活躍中のプロから、現場で使えるスキルが習得できる！



インターネット広告 / ITコンサルティング等
DIFY Internet Service 有限会社 代表取締役社長

篠原 一浩 kazuhiro shinohara

宮崎県内でITコンサル、WEB制作などを運営。店舗マネジメント、Webクリエイター育成、Webマーケティングなどのセミナーや講師をつとめる。



ウェブ制作 / アプリケーション開発 / システム開発
株式会社Katatium (カタチウム) 代表取締役

東郷 剛 tsuyoshi togo

宮崎市でWebサイト制作やスマートフォンアプリ開発会社を運営。小中学校や職業訓練校など、県内の様々な地域でデザインやエンジニアリングの講義を実施。

ITエンジニア科で特に学べること

情報セキュリティマネジメント

ITの高度化やインターネットの普及に伴い、情報セキュリティをいかに確保するかが社会全体の課題となっており、業種や職種を問わず多くの現場で強く必要とされています。
セキュリティ対策の実施、法規制とコンプライアンス、リスク管理などに対応する知識を身につけることができます。

- ・情報セキュリティマネジメント試験 [国家資格]



HTML / CSS

Webの基礎言語としてニーズが非常に高い、HTML・CSS(プログラミング言語の一種)を使用します。
基本的な知識とWebサイトを見て内容を正しく理解して仕様書に基づいた文書の構造化や簡単な修正ができるようになります。

- ・Webクリエイター能力認定試験スタンダード / エキスパート



修了者の作品
月極め駐車場
管理システム



PHP

動的なWebページを作成できるサーバーサイドの言語です。
他のプログラミング言語と比較して仕様や文法が簡単のため取得しやすく、データベースとの連携が容易なことからWordPressを含めたWebアプリケーション開発にもよく使われます。

- ・PHP8技術者認定初級試験 [ITスキル標準レベル1]



就職実績

- ・株式会社アックス
- ・サイコンピュータ株式会社
- ・シフトプラス株式会社
- ・株式会社ソフモ
- ・株式会社ビットキー
- ・宮崎県農協果汁株式会社

令和6年～令和7年の就職実績

等 ※ 順不同、敬称略

修了生の声



未経験でIT職種へ 問題解決の視点や新しい発想を得ることができた！

学びを通じて、ITスキルだけでなく問題解決の視点や新しい発想を得ることができました。特に仲間と協力して取り組む中で、アウトプットの重要性を強く実感。自分一人では気づけなかった考え方や工夫を共有できたことが大きな成長につながりました。この経験が、今の業務に挑戦する自信と柔軟な対応力を育んでくれたと思います。

2025年9月修了 卸売業界→IT職種

Webクリエイター能力技能試験エキスパート / 情報セキュリティマネジメント試験取得

とある受講者の1日スケジュール

8:30	8:45	9:00	10:00		11:00		11:50	12:40	14:00		15:30		17:30	
登校	朝礼	休憩	授業		授業		授業	休憩	授業(講話)		授業(講話)	掃除	自習	下校

【8:45～】 朝礼

登校後は授業準備をします！本日も集中して知識を取り入れます！



【9:00～11:50】 授業

経験ゼロからですが、先生方から優しく教えていただいています！




【11:50～12:40】 昼休み

近隣にファストフード店やスーパーがあるのでとても便利です♪



【12:40～15:30】 職業人講話

企業様にお越しいただき、今後の進路の参考になるお話を聞きました！



【15:30～17:30】 自習 or 下校

資格取得・作品作りの為、2時間しっかり自主学習を行いました！




よくあるQ&A

Q ライブビジネススクールはどういった環境ですか？

A 賑やかで、集中しやすい環境が整っています！

情報処理技術者養成科、webマーケティング&デザイナー科、フードビジネス科、医療調剤事務科など沢山のコースの受講者がいるため、いつもワイワイ賑やかです！1人1台PCが支給され、教室や自習室での作業がしやすく、気軽に進路の相談もできる環境が整っています！



Q 初心者からでも学べますか？

A 9割以上が未経験から学んでいるため、安心して受講できます！

未経験
90%

実務経験者
10%



Q 資格はどのくらい取れますか？

A 4年連続！サーティファイ：各種スクール・社会人教育の部/優秀団体賞受賞！※2021年～2024年数多くの合格者を輩出しています！

Webクリエイター能力認定試験エキスパート、情報セキュリティマネジメント試験[国家資格]9割超えと数多くの合格者を輩出しています。※過去1年間の集計



科 目		科 目 の 内 容			訓練時間
入校式・オリエンテーション・修了式		入校式（１Ｈ）、オリエンテーション（２Ｈ）、修了式（３Ｈ）			
学 科	ICT・Web基礎知識	インターネットの仕組み、Webサイトの基礎知識、サーバーとは、クラウドサービスとは、電子メールアカウント取得、SNS情報発信			12時間
	AIディープラーニング基礎知識	人工知能（AI）とは、人工知能をめぐる動向、機械学習の具体的手法、ディープラーニングの概要、ディープラーニングの要素技術、ディープラーニングの応用例、AIの社会実装に向けて、AIの法律と倫理			48時間
	情報セキュリティ専門知識	サイバー攻撃手法、暗号と認証、情報セキュリティ管理、情報セキュリティ対策、情報セキュリティ製品、セキュリティ関連法規			96時間
	安全衛生	安全衛生の必要性、VDT作業の留意点			3時間
	就職支援	就職について、履歴書・職務経歴書の書き方、ジョブ・カード概要説明、面接指導			18時間
実 技	HTML・CSS演習	HTMLの基本、HTMLの記述、CSSの基本、CSSの記述			66時間
	JavaScript演習	JavaScriptの基礎知識、アウトプットの基本、JavaScriptの文法と基本的な機能、インプットとデータの加工、一歩進んだテクニック、jQuery入門、外部データを活用したアプリケーション			66時間
	WordPress演習	WebサイトとWordPressの基礎知識、Webサイトの作り方、テーマをカスタマイズ、Webサイトを見てもらうために必要なこと、セキュリティ対策とエラーの対処方法、オリジナルテーマ作り			48時間
	Webサイト作成演習	Webサイト作成の知識、レンタルサーバー、サイトデザイン、ブログ活用、ビジネスサイトとは、プラグイン、予約システム、販売システム、アクセスアップ方法			36時間
	PHPプログラミング言語基礎演習	テキストと数の操作、判定と繰り返し、配列の操作、関数とファイル、オブジェクトの操作、Webフォームの作成、データベース、ファイルの操作、クッキーとセッション、他サービスとの連携、デバッグ、プログラムの正しい動作、ソフトウェア開発の心得、日付と時刻、パッケージ管理、メールの送信、フレームワーク、コマンドラインPHP			84時間
	PHPプログラミング言語応用演習	グループ企画制作、デザイン、コーディング、制作物プレゼンテーション			42時間
	ポートフォリオ作成演習	Webサイト作成、HTML・CSS・JavaScript・PHPを使用した制作			66時間
職場見学・職場体験・ 職業人講話		【職場見学】 職業・勤労観・勤労姿勢を学ぶ 3H×1回			3時間
		【職業人講話】 ITで起業する選択、Webデザイン、IT企業の求めるスキル、仕事への想い、マーケティングとは、仕事を円滑にする方法、IT企業の求める人材、これからのIT 3H×8回			24時間
訓練時間 総合計：612時間		学科：177時間	実技：408時間	企業実習：0時間	職場見学等：27時間
備 考		授業の開始前に朝礼、終了後に終礼を行います。 訓練の一環として、日直および掃除当番等があります。 訓練中に実施するキャリアコンサルティングは放課後30分程度行います。（訓練期間中 1人：3回） 修了後に取得できる資格（任意受験）については、各自が受験した試験に合格することにより取得できます。			

選考会について

選考日

R8年3月10日(火)

※ 9:00～17:00で30分程度

選考内容

面接・筆記試験

※ 筆記用具持参

申込提出先 / 選考場所

ライブビジネス
スクール



選考結果
通知日

R8年3月16日(月)

説明会 & 見学会

第1回 時間：13:00～
R8年2月12日(木)

第2回 時間：13:00～
R8年2月25日(水)




申込はQRコードから

授業の雰囲気や、訓練
内容を確認して不安を
解消しよう！



説明会 / 見学会への参加は、求職活動としてハローワークに認定されます。
【内 容】施設説明および、見学会。概ね1時間実施後、個別面談。
【場 所】ライブビジネススクール
【その他】車をご利用の方は近隣のコインパーキング等をご利用ください。



求職者支援訓練を受講できる方は、「ハローワークにおいて訓練が必要であると認められること」等の要件を満たす方であり、就職支援措置の実施に当たるハローワーク職員の指導又は指示に従うとともに、自ら進んで、速やかに職業に就くように努めなければなりません。

◎訓練受講申込みまでの手続き

まずはハローワークへ。※訓練が必要でないとハローワークが判断した場合は、訓練受講申込みはできません。

① 求職申込み・制度説明

➡

② 訓練コースの決定


➡

③ 訓練の受講申込み

※受講申込者が定員の半数に満たない場合、訓練が中止になることがあります。

◎職業訓練受講給付金について


★職業訓練受講給付金受給には一定の要件があります。詳細については、ハローワークへお問い合わせください。

 ハロートレーニング ～急がば学べ～

宮崎 訓練

←

検索

 労働局HPのQRコードはこちら

